



Vragenlijstonderzoek naar Gedrag

Corona Gedragsunit – 17 dec 2020

5.1.2e

5.1.2e



In vogelvlucht

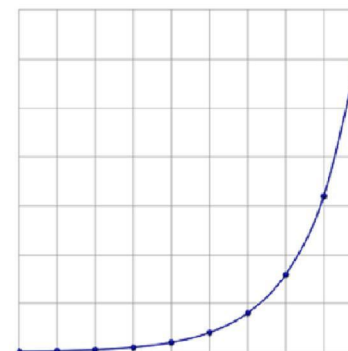
- Korte introductie startfase corona gedragsunit
- Inzoomen op het onderzoeksdeel
- Uitleg over de vragenlijst naar gedrag & welbevinden
- Benutting van de resultaten
- Expertteam psychometrische analyses





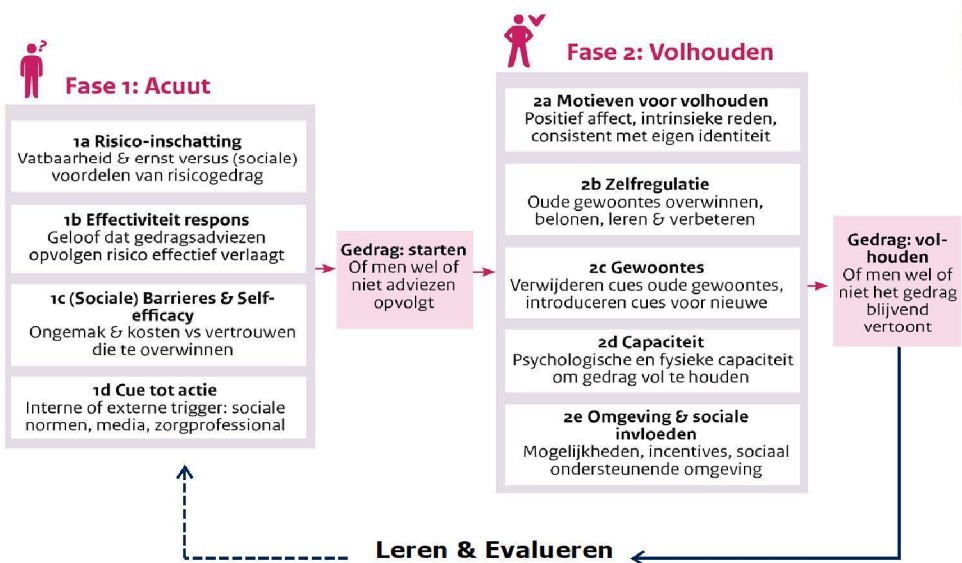
Corona Gedragsunit @ RIVM

- Start met telefoontje op 19 maart: inzet gedragsexpertise is nodig, coordinate & inzet graag!
- 1 week later:
 - Start wetenschappelijke adviesraad – 15 hoogleraren
 - Ca. 30 wetenschappelijk medewerkers RIVM aan de slag
 - Kernteam met 2 externe topexperts & 1 ervaren centrumhoofd
- 10 dagen later:
 - Intensieve sessies in Den Haag bij het NKC
 - Theoretisch kader & gedragstaxonomie COVID-19 preventie
 - Onderzoeksbudget NOW/ZonMw
 - > Kwantitatief, kwalitatief, literatuur, social & rapid response
 - Samenwerking met 25 GGD'en tbv kwantitatief onderzoek






Gedrag is meer dan Kennis

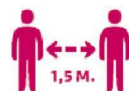




Gedrag: 3 groepen



Hygiene



1,5m afstand
afstand houden

Heb je klachten?



Blijf thuis.



Laat je testen.

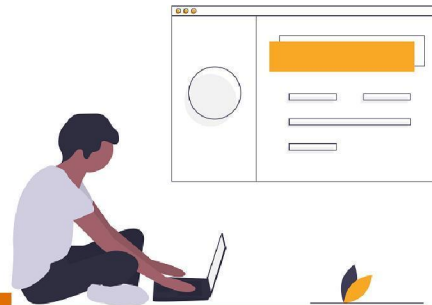
vanaf 1 juni

thuis blijven
& testen



Vragenlijst onderzoek

- Doel: primair het monitoren gedrag, welzijn en steun beleid over tijd
- Voor verdiepend en verklarend:
 - Vragenlijst: Open tekst vakken, flexibele schil, regressie analyses
 - Interviews en ad-hoc onderzoek: verdiepend en verklarend





Ontwikkeling vragenlijst

- Wat is er al?
 - Independent SAGE UK vragenlijst
 - WHO tool for behavioural insights on COVID-19
 - Welzijn: MHI5, deJong-Gierveld
 - Trimbos, RUG, en andere surveys
 - GGD vragenlijsten voor o.a. demografie
- Ontbrekend of schalen van onvoldoende kwaliteit:
 - Ontwikkeld met experts in het veld, nationaal en international
 - Bij elk onderdeel tenminste 3 senioren betrokken (kernteam, WAR en hun netwerk)
- Eindversie: Review door 10+ GGD epidemiologen en gedragsunit
- In 1.5 week vragenlijst compleet; die wordt met de tijd aangepast

Voor sommige mensen hebben de corona-maatregelen misschien weinig invloed op hun leven. Voor anderen kan de invloed groter zijn. De volgende vragen gaan over hoe u zich voelt in deze tijd.

2. Welk rapportcijfer geeft u uw leven op dit moment?

- 1. Zeer slecht
- 2.
- 3.
- 4.
- 5.
- 6.
- 7.
- 8.
- 9.
- 10. Uitstekend

3. De volgende vragen gaan over hoe u zich de afgelopen 7 dagen (1 week) heeft gevoeld. Wilt u bij elke vraag het antwoord aanvinken dat het beste aansluit bij uw gevoel?

- Voortdurend
 - Meestal
 - Vaak
 - Soms
 - Zelden
 - Nooit
-
- Voelde u zich erg zenuwachtig?
 - Zat u zo erg in de put dat niets u kon opvrolijken?
 - Voelde u zich kalm en rustig?
 - Voelde u zich neerslachtig en somber?
 - Voelde u zich gelukkig?
 - Voelde u zich angstig?
 - Voelde u zich gestrest?
 - Had u problemen met slapen?

Vragenlijst van
ronde 8 vooraf
toegestuurd



Sociale wenselijkheid: legitimeren van 'ongewenst' gedrag

BLOK C: Gedrag

Adviezen van de overheid

De overheid adviseert aan burgers om zich aan regels te houden om het coronavirus te bestrijden. Veel mensen doen hun best zich hieraan te houden. Op sommige momenten kan het ook lastig zijn. Bijvoorbeeld bij haast, vermoeidheid of bezoek. Misschien lukt het dan niet altijd om handen 20 seconden te wassen of 1,5 meter afstand te houden.

Het kan ook zijn dat u niet achter de maatregelen staat en ervoor kiest om ze niet te volgen.

We willen graag goed begrijpen wat u de afgelopen 7 dagen (1 week) wel of niet heeft gedaan. Daarom gaan deze vragen over de maatregelen en over uw (sociale) leven, bijvoorbeeld bij wie u op bezoek gaat. Indien u het niet precies meer weet, probeer dan een zo goed mogelijke inschatting te maken.

Geheugensteuntjes

1. In de afgelopen 7 dagen (1 week), hoe vaak heeft u uw handen gewassen met water en zeep...

- Nooit
- Zelden
- Soms
- Regelmatig
- Vaak
- Meestal
- Altijd
- Niet van toepassing

- voordat u naar buiten ging
- als u weer thuiskwam
- als u bij iemand thuis op bezoek ging
- voordat u ging eten (ontbijt, lunch, avondeten of een tussendoortje)
- na een toiletbezoek
- na het snuiten van uw neus

2. In de afgelopen 7 dagen (1 week), hoe vaak per dag denkt u ongeveer uw handen gewassen te hebben met water en zeep?

- 0 keer → NAAR VRAAG 4
- 1 tot 2 keer
- 3 tot 5 keer
- 6 tot 10 keer
- 11 tot 15 keer
- 16 tot 20 keer
- Vaker dan 20 keer

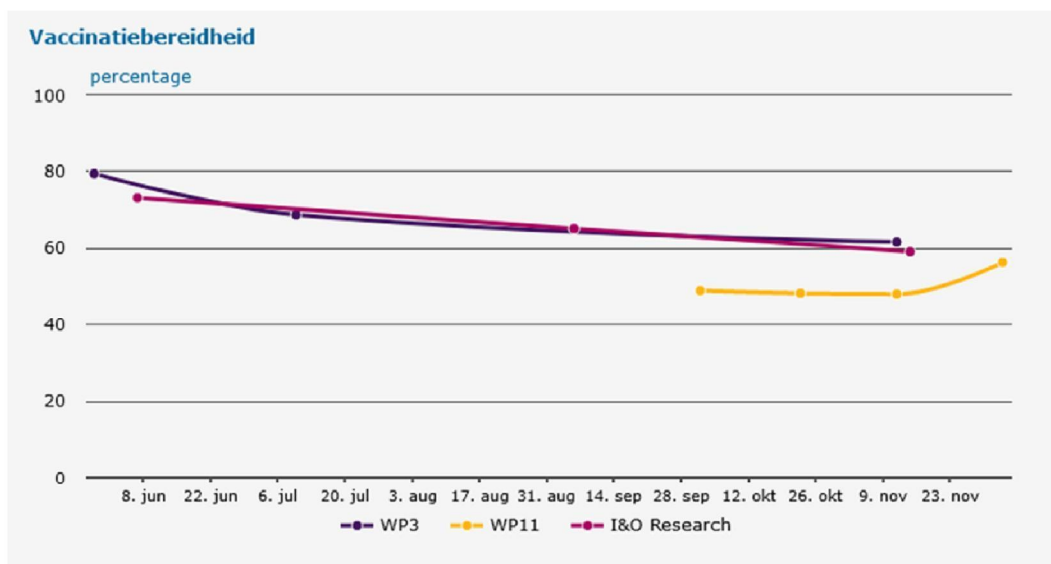


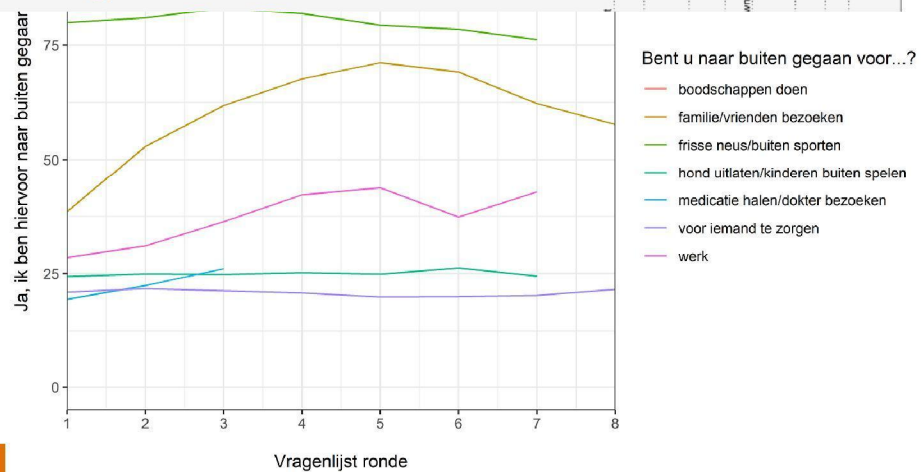
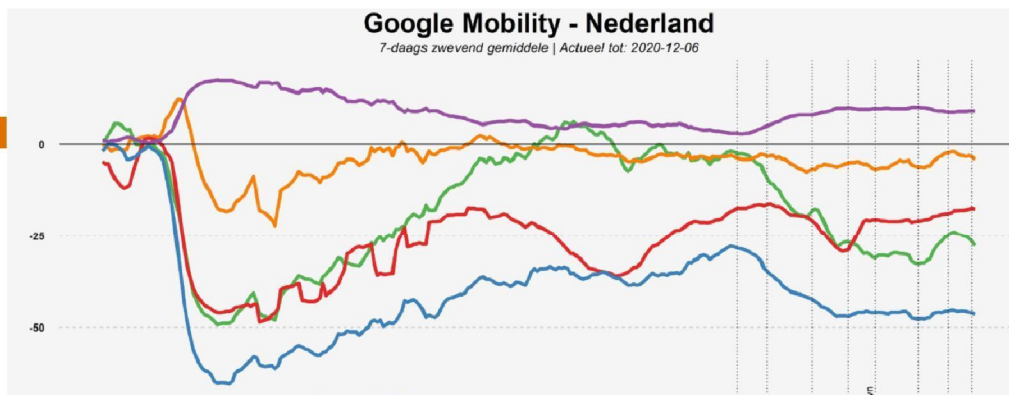
Cohort

- Startpunt: GGD panels en open link
 - 90k in 1e ronde half april
 - Uitnodiging tot cohort: 2/6 Ja
- Elke oneven ronde nieuwe werving via online media
 - Extra werving ondergerepresenteerde groepen
 - Aanvullend onderzoek groepen die per definitie zeer lastig te werven zijn (Pharos)
- Gemiddeld wat ouder, meer vrouwen, wat hoger opgeleid



Checks bij andere databronnen (vragenlijsten en andere)

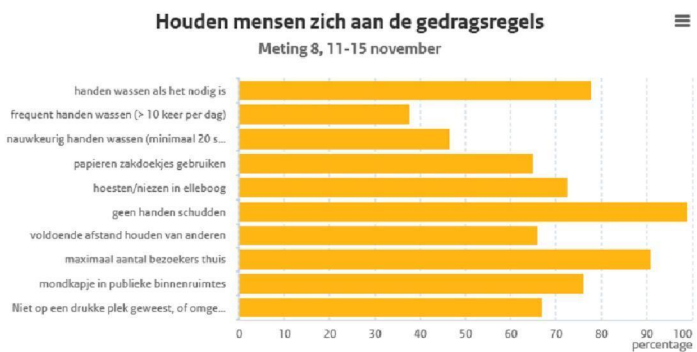






Data benutting

- Beschrijvende gegevens op de website: www.rivm.nl/gedragsonderzoek
- Verdiepende stukken (2-4 weken de tijd voor) – zie de vooraf gedeelde memo's
 - Regressie analyses (cross-sectioneel of meting 5 → 6)
 - Pre-defined modellen aangevuld met interviews en literatuur
 - Altijd review door 2-4 externe hoogleraren





Ontwikkelingen

- Wijzigingen in afgelopen periode
 - 3 wekelijkse survey naar 6 weken
 - Uitbreiding analyse team met psychometrie experts
 - Psychometrische taskforce (14 experterne topexperts):
 - a) missing data, b) scale performance, C) L-SEM, network analyses
- Verdiepende stukken voor beleid, zoals nu focus op vaccinatiebereidheid/deelname
- Missing data adresseren op website trends (voorgaande checks: patronen vergelijkbaar)
- Nieuw: parallel trendonderzoek tbv coronadashboard (vanaf 10 december)
- Wetenschappelijke publicaties ism WAR en GGD



Rivm.nl

5.1.2e

@rivm.nl

#hoedanwel



<https://www.rivm.nl/gedragsonderzoek>